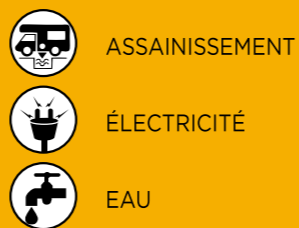


GAMME CAMPIO

CAMPIO CC 2

Aménagement camping
PETIT BUDGET



CE



PRÉSENTATION GÉNÉRALE

Borne de service destinée aux aires de services des camping-cars.

Ce modèle est particulièrement destiné à fonctionner dans les espaces protégés et ne peut desservir qu'un seul utilisateur à la fois.

- Corps en rotomoulage de polyéthylène teinté dans la masse, traité anti UV épaisseur 7mm. Cette épaisseur lui confère une grande résistance. Couleur RAL 9010. À l'arrière, une porte également en rotomoulage, offre un accès à l'ensemble des composants de manière aisée. La serrure est à empreinte crnelée.

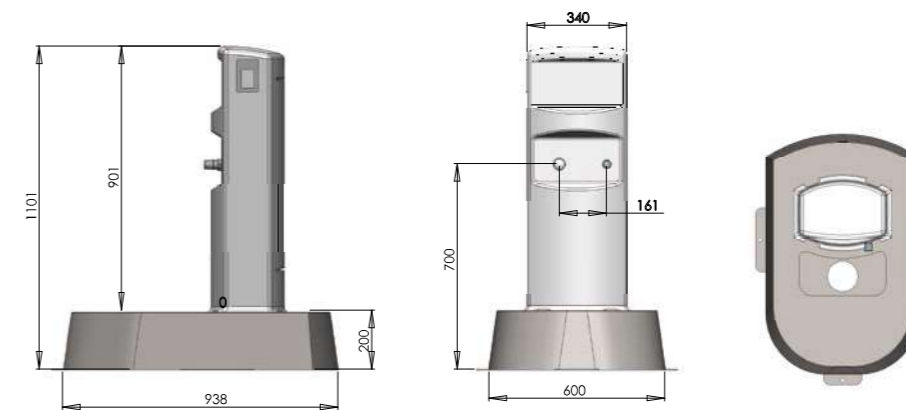
- Socle en inox épaisseur 2mm avec regard mixte eaux noires/eaux grises.
- Chasse d'eau intégrée dans le regard et actionnée depuis le bouton poussoir temporisé présent sur la borne.
- Robinet 1/4 tour de distribution d'eau

- Chauffage anti-condensation et ventilation naturelle intégrés.

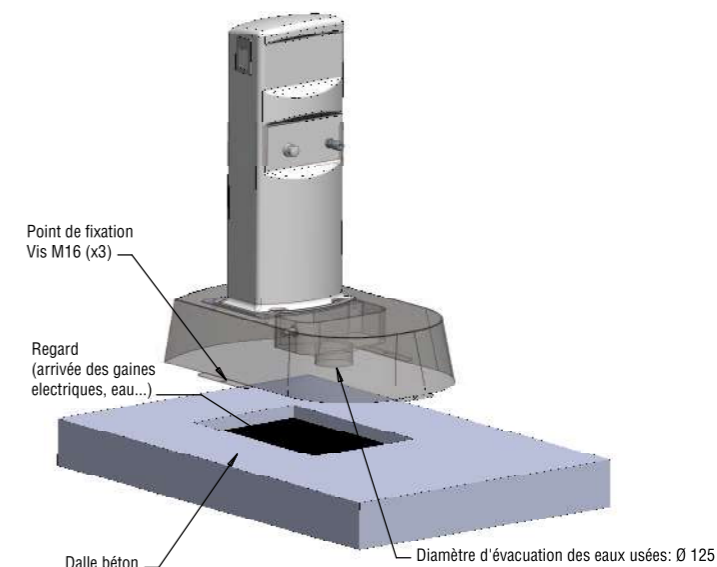
La fixation se fait par la mise en place de 3 vis, tirefonds ou gougeons de diamètre 16mm.

CODES
POUR
DEMANDE
DE PRIX

DIMENSIONS



PRINCIPE DE POSE



RÉFÉRENCES

Références	Robinet 1/4 de tour	Chasse d'eau	chauffage	Regard multifonction	Accès libre	Monnayeur/avaleur de jetons
CAP 1100A	●	●	●	●	●	
CAP 1101A	●	●	●	●		●

Option possible :

