

CA 600D

COMMANDE HYDRAULIQUE DÉPORTÉE
SANS LED
AVEC LED
CHAPEAU DÉMONTABLE
FINITION PEINTURE
FINITION INOX BROSSÉ

HAUTEUR
600 mm
Ø 273



RÉSISTANCE
200 000 JOULES

Soit un véhicule de 3.5T à 30km/h
Limite de rupture

La borne automatique de contrôle d'accès **CHALLENGER CA600** a été conçue pour être installée sur l'espace public en milieu hostile. Elle est particulièrement résistante aux chocs et simple de conception afin de générer un minimum d'entretien et un investissement raisonnable.

Le fût de la borne est en acier d'épaisseur 9mm il est recouvert d'un chemisage en inox. Cette méthode constructive permet de faire évoluer et d'entretenir aisément le produit en place dans le temps. Le diamètre extérieur de l'ensemble est de 273mm. La hauteur hors sol en position ouverte est de 600mm. La finition peut être en peinture poudre époxy teinte RAL au choix ou bien INOX brossé. Une bande rétro réfléchissante 3M® est positionnée en partie haute. Suivant demande le fût peut être équipé d'un cordon de LEDS rouges positionnés derrière un anneau de polycarbonate.

En partie haute le « CHAPEAU » est strié pour assurer la fonction d'anti dérapage, il est également démontable afin de simplifier les opérations de maintenance (accès aisé sans démontage du fût aux capteurs de position haut et bas ainsi qu'à l'organe de commande).

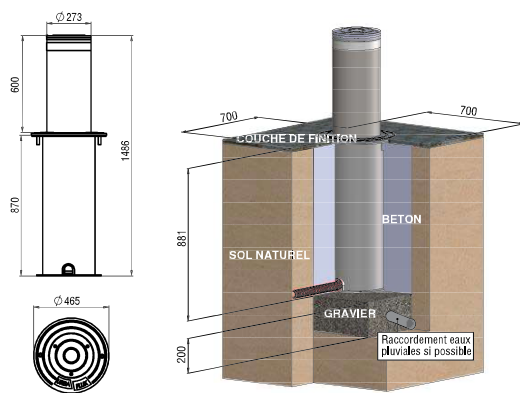
Un chariot en fonte GS de forte épaisseur reçoit le fût.

La collerette de finition antidérapante est en fonte d'aluminium, la visserie est en INOX.

Le caisson est en acier traité épaisseur 5mm. Il est ouvert en partie basse pour être relié aux différents réseaux par une gaine TPC63 maintenue en position, le temps des travaux, par un clip.

Le mouvement est assuré par vérin hydraulique simple effet 2000daN.

La commande de cette borne est assurée par l'armoire ARM ou par le totem TVL.



BORNE ESCAMOTABLE 200 000 J CA 600 - HAUTEUR 600 mm - Ø 273

COMMANDE PAR POMPE HYDRAULIQUE

Réf.	Équipement	Observations
CA 600 1000 HD	- Commande hydraulique déportée - Finition Peinture RAL au choix - Collerette Aluminium	- Chariot Fonte - Chemisage Peint
CA 600 1000 HDL	- Commande hydraulique déportée - Finition Peinture RAL au choix - Collerette Aluminium - Ruban de LEDS	- Chariot Fonte - Chemisage Peint
CA 600 1000 HDI	- Commande hydraulique déportée - Finition Inox Brossé - Collerette Aluminium	- Chariot Fonte - Chemisage Inox Brossé
CA 600 1000 HDIL	- Commande hydraulique déportée - Finition Inox brossé - Collerette Aluminium - Ruban de LEDS	- Chariot Fonte - Chemisage Inox Brossé

CA 600E

COMMANDE HYDRAULIQUE DÉPORTÉE
SANS LED
AVEC LED
CHAPEAU DÉMONTABLE
FINITION PEINTURE
FINITION INOX BROSSÉ

HAUTEUR
600 mm
Ø 273



RÉSISTANCE
200 000 JOULES

Soit un véhicule de 3.5T à 30 Km/h
Limite de rupture

La borne automatique de contrôle d'accès **CHALLENGER CA600** est idéale pour gérer les contrôles d'accès courant (résidence notamment). Son intérêt réside dans le fait que la commande est intégrée. Cela permet l'installation dans des endroits où il n'y a pas de possibilité de mettre d'armoire ou totem de commande.

Le fût de la borne est en acier d'épaisseur 9mm. Le diamètre extérieur est de 273mm. La hauteur hors sol en position ouverte est de 600mm. La finition peut être en peinture poudre époxy teinte RAL au choix ou bien INOX brossé. Une bande rétro réfléchissante 3M® est positionnée en partie haute.

La collerette de finition est en acier inoxydable, la visserie est en INOX.

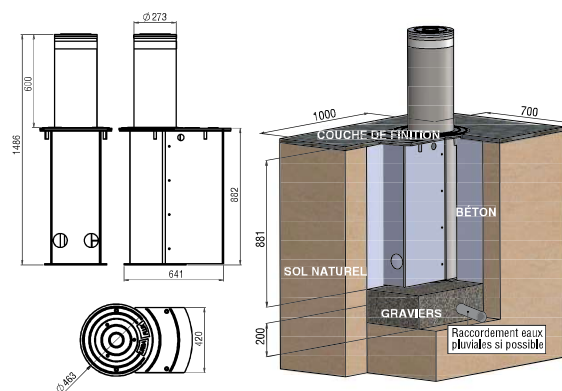
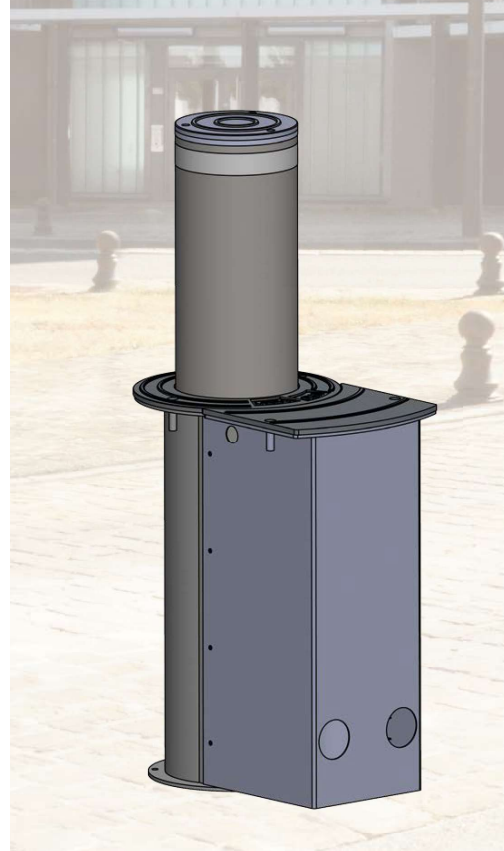
Le mouvement est assuré par un vérin hydraulique simple effet 2000daN.

Elle comporte tous les éléments de commande et d'alimentation:

Récepteur radio, contacteur, boîtier électronique interface,...

Disjoncteurs, bornier, résistance de chauffage anti condensation, transfo BT,...

Les éléments de communication (modem 3G).



BORNE ESCAMOTABLE 200 000 J CA 600 - HAUTEUR 600 mm - Ø 273

POMPE HYDRAULIQUE EMBARQUÉE

Réf.	Équipement	Observations
CA 600 1000 HE	- Commande hydraulique embarquée - Finition Peinture RAL au choix - Collerette Aluminium	- Chariot Fonte - Chemisage Peint
CA 600 1000 HEL	- Commande hydraulique embarquée - Finition Peinture RAL au choix - Collerette Aluminium - Ruban de LEDS	- Chariot Fonte - Chemisage Peint
CA 600 1000 HEI	- Commande hydraulique embarquée - Finition Inox Brossé - Collerette Aluminium	- Chariot Fonte - Chemisage Inox Brossé
CA 600 1000 HEIL	- Commande hydraulique embarquée - Finition Inox brossé - Collerette Aluminium - Ruban de LEDS	- Chariot Fonte - Chemisage Inox Brossé

OPÉRATION DE MAINTENANCE FACILITÉE

DEVISSER

Retirer les 3 vis du chapeau de maintenance



RETIRER LE CHAPEAU

Retirer le chapeau et le sous chapeau



INTERVENTION

Permet l'intervention sur les capteurs et sur le vérin



Inutile de sortir le fût de la borne

OPÉRATION DE MAINTENANCE FACILITÉE

DEVISSER

Retirer les 3 vis du chapeau de maintenance



RETIRER LE CHAPEAU

Retirer le chapeau et le sous chapeau



INTERVENTION

Permet l'intervention sur les capteurs et sur le vérin



Inutile de sortir le fût de la borne